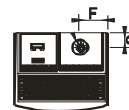
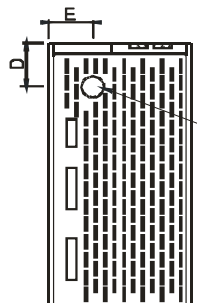

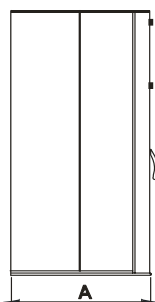
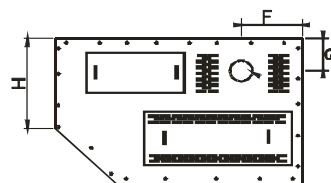
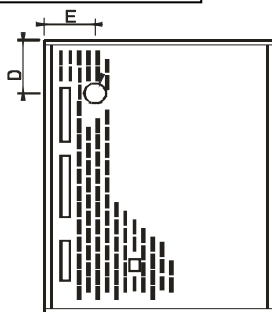
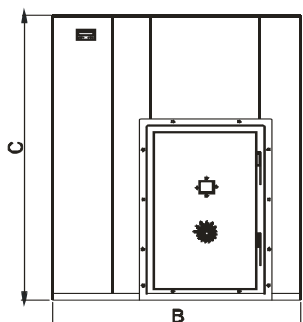
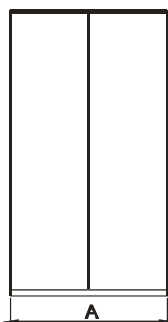


BIOHYDRA

BIOHYDRA MAXI


MODELLI:	BIOHYDRA	BIOHYDRA MAXI
POTENZA FOCOLARE (KW)	20	20
POTENZA ALL'ACQUA (KW)	14	15,5
RENDIMENTO FOCOLARE	89,5	89,5
RENDIMENTO NOMINALE	72	77
PRESSIONE MAX DI ESERCIZIO (BAR)	3	3
CONSUMO ALLA MAX POTENZA (Kg/h)	4,1	4,1
CONSUMO ELETTRICO IN FUNZIONAMENTO (W)	100	100
DIAMETRO FORO SCARICO (mm)	80	80
TEMPERATURA MASSIMA USCITA FUMI (C°)	200	200
CO2 AL 13 % DI O2	<0,02%	<0,02%
CAPACITA' SERBATOIO (Kg)	26	70
COMBUSTIBILE	PELLET	PELLET
SECONDO COMBUSTIBILE	MAIS; GUSCI DI NOCCIOLA, MANDORLA, PINOLI; SANSI PELLETTIZZATI; PELLETTI DI VINACCIA;	MAIS; GUSCI DI NOCCIOLA, MANDORLA, PINOLI; SANSI PELLETTIZZATI; PELLETTI DI VINACCIA;
DIMENSIONI		
A (profondità) (mm)	630	640
B (larghezza) (mm)	590	900
C (altezza) (mm)	1245	1325
D (altezza scarico se posteriore) (mm)	210	230
E (larghezza foro scarico se posteriore) (mm)	200	250
F (larghezza foro scarico se superiore) (mm)	200	250
G (profondità foro scarico se superiore) (mm)	100	115
CONTENUTO ACQUA CALDAIA	25L	25L
NORMATIVA DI RIFERIMENTO	EN 14785	EN 303-5 CLASSE 3

I dati sopra riportati sono stati ottenuti in condizioni ottimali quindi con un tiraggio regolare di 10Pa e mediante l'utilizzo di pellet certificato come previsto dalla norma Din Plus